

**OFFRE SCPI APICIL ÉPARGNE – données au 31 décembre 2022** (les performances indiquées sont celles des supports, hors frais de gestion du contrat)









Nom du support	Gestionnaire	Date de création	Type	Catégorie	Prédominance géographique	Taux de DVM* 2022	TOF* 2022	Prix de souscription direct	Prix de souscription APICIL Epargne	Valeur de retrait	Frais d'acquisition APICIL Epargne	Up front (UF)
<a href="#">ACTIVIMMO</a>	ALDERAN	2019	Rendement	Logistique	France	5,50%	98,3%	610,00 €	600,85 €	545,34 €	10,60%	1,50%
<a href="#">AESTIAM PIERRE RENDEMENT</a>	AESTIAM	1990	Rendement	Diversifiée	IDF / Régions	4,61%	95,6%	922,00 €	908,17 €	829,80 €	8,63%	1,50%
<a href="#">AESTIAM PLACEMENT PIERRE</a>	AESTIAM	1986	Rendement	Bureaux / PME	IDF / Régions	5,01%	92,4%	350,00 €	344,75 €	315,00 €	8,63%	1,50%
<a href="#">ALTXIA COMMERCES*</a>	ALTXIA REIM	2019	Rendement	Commerces	IDF / Régions	5,34%	93,30%	200,00 €	200,00 €	195,00 €	2,50%	1,00%
<a href="#">EFIMMO 1</a>	SOFIDY	1987	Rendement	Bureaux	Ile-de-France	4,98%	90,14%	237,00 €	233,45 €	213,30 €	8,63%	1,50%
<a href="#">ÉPARGNE PIERRE</a>	ATLAND VOISIN	2013	Rendement	Diversifiée	France	5,28%	95,86%	208,00 €	204,88 €	187,20 €	8,63%	1,50%
<a href="#">EPSILON 360*</a>	EPSILON CAPITAL	2021	Rendement	Small caps	France	5,28%	100%	250,00 €	246,25 €	237,50 €	3,55%	1,50%
<a href="#">EUROVALYS</a>	ADVENIS	2015	Rendement	Bureaux	Etranger	4,57%	94,53 %	1 030,00 €	1 014,55 €	912,58 €	10,05%	1,50%
<a href="#">IMMORENTE</a>	SOFIDY	1988	Rendement	Diversifiée	Régions / Etranger	4,82%	94,36%	340,00 €	334,90 €	306 €	8,63%	1,50%
<a href="#">INTERPIERRE FRANCE</a>	PAREF GESTION	1991	Rendement	Diversifiée	Ile-de-France	5,40%	91,60%	1 050,00 €	1 034,25 €	945,00 €	8,63%	1,50%
<a href="#">LF GRAND PARIS PATRIMOINE</a>	LA FRANCAISE REM	1999	Rendement	Bureaux et commerces	IDF / Régions	4,53%	95,40%	310,00 €	305,35 €	285,20 €	6,60%	1,50%
<a href="#">LF OPPORTUNITE IMMO</a>	LA FRANCAISE REM	2012	Rendement	Spécialisée	Ile-de-France	5,40%	97,00%	200,00 €	197,00 €	182,00 €	7,61%	1,50%
<a href="#">PF GRAND PARIS</a>	PERIAL	1966	Rendement	Bureaux	Ile-de-France	4,32%	93,40%	544,00 €	535,84 €	492,32 €	8,12%	1,50%
<a href="#">PFO</a>	PERIAL	1998	Rendement	Diversifiée	Régions	5,57%	94,50%	966,00 €	951,51 €	874,23 €	8,12%	1,50%
<a href="#">PFO2</a>	PERIAL	2009	Rendement	Bureaux	IDF / Régions / Etranger	4,32%	92,00%	196,00 €	193,06 €	179,34 €	7,11%	1,50%
<a href="#">PRIMOPIERRE</a>	PRIMONIAL REIM	2008	Rendement	Bureaux	Ile-de-France	4,21%	89,60%	208,00 €	204,88 €	185,92 €	9,25%	1,50%
<a href="#">PRIMOVIE</a>	PRIMONIAL REIM	2012	Rendement	Spécialisées	Régions	4,50%	97,10%	203,00 €	199,96 €	184,73 €	7,61%	2,00%
<a href="#">REMAKE LIVE</a>	REMAKE AM	2022	Rendement	Diversifiée	France et UE	7,64%	100%	200 €	200 €	200 €	0%	NA

 CLIQUEZ ICI  
 POUR  
 ACCÉDER  
 À  
 L'AVENANT  
 COMMUN

\* Définitions des termes disponibles sur le support de présentation pédagogique. Disponible uniquement sur Liberalys Vie.

Source : les Bulletins Trimestriels d'Informations publiés par les sociétés de gestion sur leur site public. Documentation non contractuelle à caractère informatif, à destination des professionnels de la gestion de patrimoine

**OFFRE SC/SCI APICIL EPARGNE** (les performances indiquées sont celles des supports, hors frais de gestion du contrat)

Nom du support	Société de gestion	Allocation Stratégique Cible	Valorisation	Date de création	Prix d'acquisition	SRRI	2022	2021	2020	2019	2018
<a href="#"><u>SC Advenis</u></a>	Advenis REIM	Grâce à une exposition multi-supports, la SC Advenis Immo Capital est un fonds flexible, ouvert à toutes les classes d'actifs immobiliers et à vocation européenne.	Hebdomadaire	2021	VL + 2%		4,29 %	3,81 %	-	-	-
<a href="#"><u>SC Convictions Immobilières</u></a>	SOFIDY	Patrimoine mutualisé composé de plusieurs poches d'actifs (notamment parts de SCPI, actions d'OPCI, actions de foncières cotées, titres de société à vocation immobilière ou immobilier physique)	Hebdomadaire	01/06/2016	VL + 2%		3,26%	4,78%	2,14%	5,52%	3,41%
<a href="#"><u>SCI Capimmo</u></a>	Primonial REIM	Patrimoine à vocation immobilière principalement composé d'immeubles, de valeurs mobilières donnant accès au capital des sociétés à vocation immobilière, cotées ou non cotées, et de tout instrument financier émis par des sociétés ayant un rapport avec l'activité immobilière.	Hebdomadaire	26/07/2007	VL + 2%		4,04%	4,12%	2,50%	4,56%	4,20%
<a href="#"><u>SCI ViaGénération</u></a>	Turgot AM	Patrimoine immobilier constitué de biens, acquis avec une décote de 50% en moyenne en nue-propriété, auprès de seniors conservant le Droit d'Usage et d'Habitation ou l'Usufruit viager de leur bien.	Bimensuel	25/09/2017	VL + 2%		N/C	5,79%	6,81%	6,73%	6,42%
<a href="#"><u>SCI Aream Euro Hospitality</u></a>	ATREAM	Aream est la première SCI permettant d'investir indirectement dans l'immobilier touristique en Europe via des baux de très longue durée avec de grand exploitants.	Hebdomadaire	18/02/2019	VL + 2%		9,15%	-	1,26%	-	-
<a href="#"><u>SCI Novaxia R Part A</u></a>	NOVAXIA INVESTISSEMENT	Patrimoine immobilier spécialisé dans le recyclage urbain (acquisition d'un patrimoine de bureaux obsolètes à un prix décoté et transformation en logements). Label ISR et label Finansol pour la finance solidaire.	Hebdomadaire	03/2021	VL + 2%		N/C	3,94%	-	-	-
<a href="#"><u>SCI PERIAL Euro Carbone</u></a>	PERIAL Asset Management	PERIAL Euro Carbone est la première SCI labélisée ISR adoptant une stratégie bas carbone. Elle investit principalement dans des bureaux situés dans les grandes métropoles européennes.	Hebdomadaire	14/08/2020	VL + 2%		4,17%	-	-	-	-
<a href="#"><u>SC Pythagore</u></a>	THEOREIM	Pythagore a vocation à investir principalement dans des immeubles, des fonds d'investissement immobiliers (Fonds luxembourgeois, OPPI, SCPI...), des clubs deals, ou encore dans des OPCVM immobiliers.	Hebdomadaire	2020	VL		2.35%	3,63%	-	-	-

[CLIQUEZ ICI POUR ACCÉDER À L'AVENANT COMMUN](#)

## OFFRE OPC I APICIL EPARGNE (les performances indiquées sont celles des supports, hors frais de gestion du contrat)

Nom OPC I	Code ISIN	Gestionnaire	Allocation Stratégique Cible	Commission de souscription	Affectation des résultats	Date de création	2022	2021	2020	2019	2018	SRI PRIIPS
<u><a href="#">BNP PARIBAS DIVERSIPIERRE (SPPICAV)</a></u>	FR0011513563	BNP Paribas Reim France	5% liquidités, 40% d'actifs à sous-jacents immobiliers (actions foncières, obligations foncières), 55% immobilier physique (entreprise et résidentiel)	2,95%	Distribution annuelle	03/02/2014	-5,06 %	3,37%	-1,17%	7,64%	1,18%	1 2 3 4 5 6 7
<u><a href="#">OPCIMMO-P (SPPICAV)</a></u>	FR0011066802	Amundi Immobilier	5% liquidités, 55% actifs immobiliers non cotés, 13% foncières cotées, 27% produits obligataires, 5% liquidités	2,00%	Distribution annuelle	11/07/2011	N/C	3,02%	-2,62%	4,17%	0,73%	1 2 3 4 5 6 7
<u><a href="#">LA FRANÇAISE OPSIS PATRIMOINE (SPPICAV)</a></u>	FR0010672451	La Française Real Estate Managers	5% liquidités min, 51 à 60% Actifs immobiliers physiques non cotés, 44% max actifs financiers dont actifs financiers immobiliers cotés	2,85% réel (3,50% max)	Distribution trimestrielle	22/09/2009	-0,88%	2,81%	-1,10%	4,53%	2,03%	1 2 3 4 5 6 7
<u><a href="#">Swiss Life DYNAPIERRE Action P (SPPICAV)</a></u>	FR0013219722	Swiss Life Asset Managers	10% liquidités min, 51 à 60% min Actifs immobiliers physiques, 9% max sociétés foncières cotées françaises et européennes, 30% max actifs financiers	3,00%	Distribution annuelle	09/12/2010	-4,06 %	3,10%	-0,56%	5,55%	5,19%	1 2 3 4 5 6 7
<u><a href="#">PREIMIUM part B (SPPICAV)</a></u>	FR0013228715	Primonial REIM	Immobilier non coté : 51 à 60%, Foncières cotées : 0 à 26,5%, Gestion flexible : 0 à 17,5%, Liquidités : 5% min.	3,50%	Distribution semestrielle	26/12/2016	-4,03%	1,67%	-4,48%	5,17%	3,82%	1 2 3 4 5 6 7
<u><a href="#">SILVER GENERATION Part A (FPI)</a></u>	FR0013142551	A Plus Finance	Poche immobilière directe et indirecte non cotée de 60 à 70%, poche financière de 0 à 35% de l'actif, poche de liquidité de 5 à 40% de l'actif	2,80% acquis à l'OPCI	Distribution annuelle	28/06/2016	N/C	4,15%	3,64%	2,97%	3,33%	1 2 3 4 5 6 7
<u><a href="#">SOFIDY PIERRE EUROPE (Part A)</a></u>	FR0013260262	Sofidy	Actifs financiers : 20 à 35%, Liquidités : inférieur à 5%, Foncières cotées : 0 à 14%, immobilier physique direct et indirect non coté : 51 à 60%	3,5% acquis à l'OPCI	Distribution trimestrielle	30/01/2018	-5,87%	5,77%	4,80%	6,94%	-	1 2 3 4 5 6 7
<u><a href="#">OPCI Altixia Valeur</a></u>	FR0013442845	ALTIXIA REIM	L'enjeu de cet OPC I est la constitution d'un patrimoine immobilier avec un double objectif de revenus et de valorisation, mais également d'un patrimoine financier à volatilité limitée tout en créant de la performance.	2,75% réel (3,75% max)	Distribution annuelle	31/10/2019	5,09%	5,69%	5,85%	-	-	1 2 3 4 5 6 7